



ARMAR UN FORO EN EL AULA VIRTUAL

Universidad Nacional
de San Martín

ARMAR UN FORO EN EL AULA VIRTUAL

Pasos a seguir:

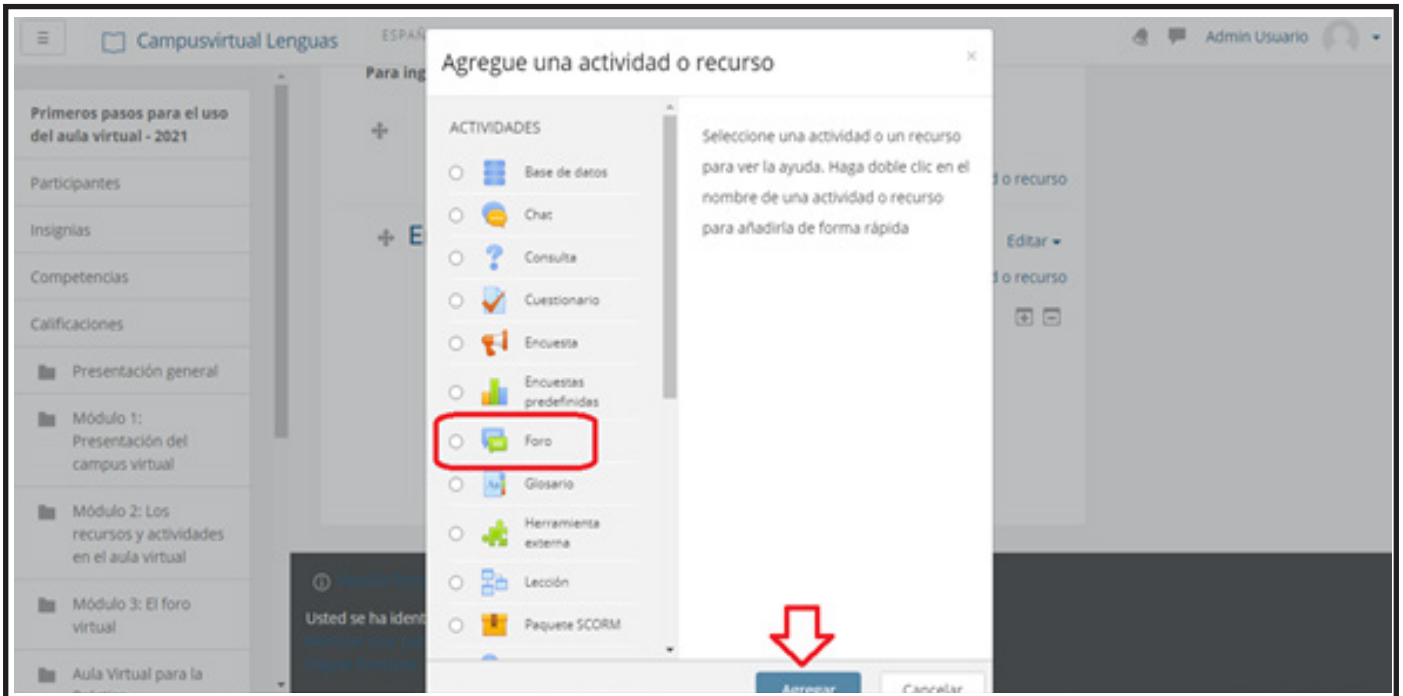
1. Como profesor o administrador, ir a la página principal del curso.
2. Si la edición está desactivada pulsar en Activar edición:



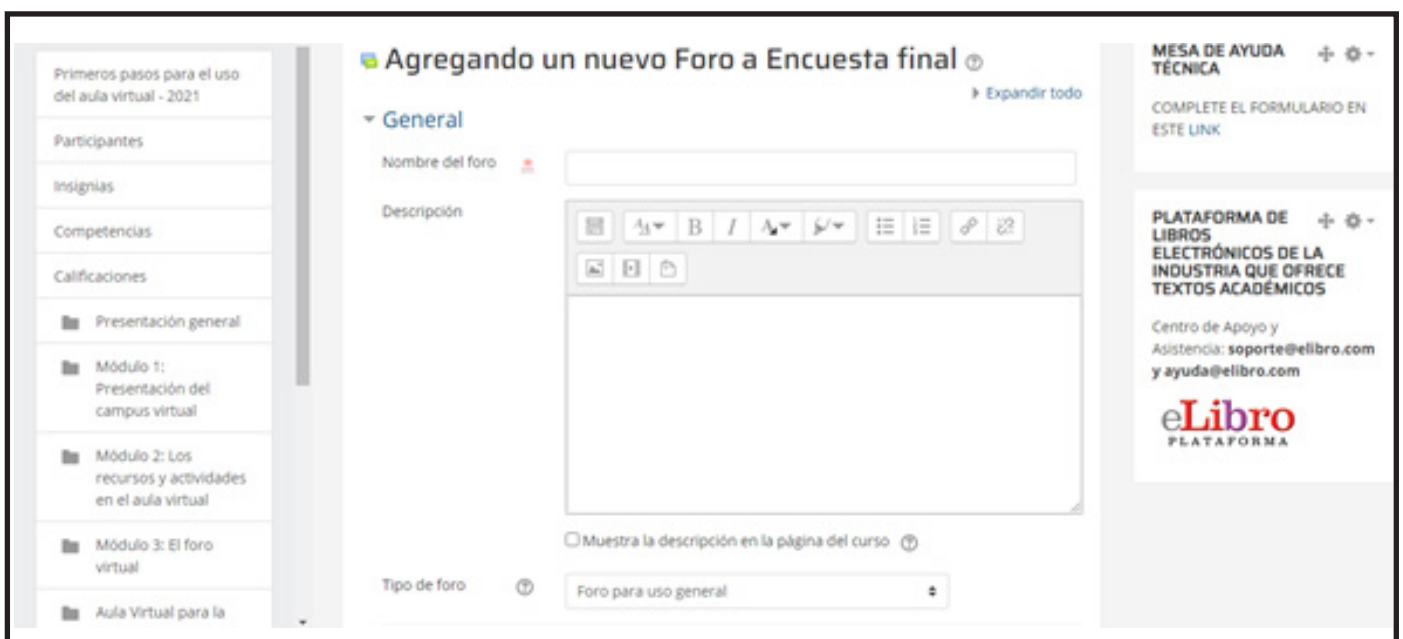
3. Decidir en qué tema o sección deseamos agregar el foro:



4. Hacer clic en “Agregar actividad...” y después en “Foro”:

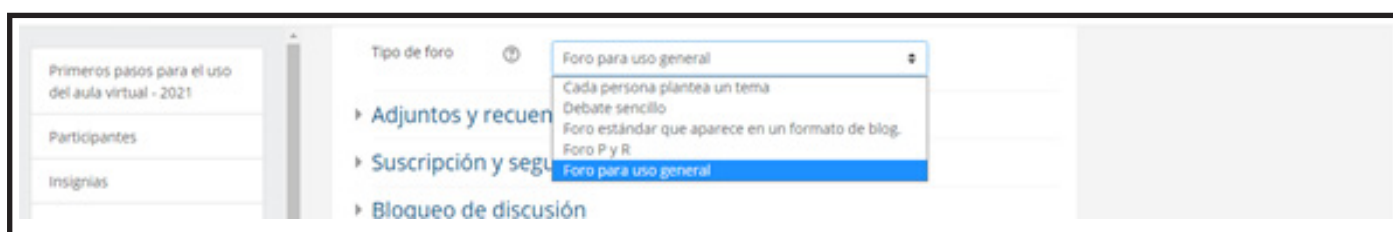


5. Rellenar el formulario, comenzar con el nombre que se mostrará en la página principal del curso y luego la descripción para indicar de qué se trata el foro. Es una buena práctica incluir instrucciones precisas para los estudiantes respecto al asunto del foro y los criterios de calificación que se pueden usar:



6. El tipo de foro puede ser:

- Debate sencillo: sólo existe un único tema y un único hilo de discusión. Es adecuado para debates muy concretos, por ejemplo foros asociados a un tema particular del temario, bien acotado y definido.
- Cada persona plantea un tema: Cada persona plantea un único tema iniciando un hilo de discusión. Adecuado para invitar a cada uno de los alumnos a realizar una exposición inicial y recabar opiniones de sus compañeros.
- Foro de uso general: Permite múltiples discusiones sin restricción. Es lo más habitual.
- Foro de P y R (Preguntas y Respuestas): sólo permite ver las respuestas, de los demás participantes, después de haber contestado.
- Foro estándar en formato blog: Un foro abierto donde cualquiera puede iniciar un nuevo debate y en el que los temas de discusión se muestran en una página con enlace.



7. Algunas opciones que limitan el uso del foro:

La suscripción: Cuando una persona está suscrita a un foro, significa que se le enviarán copias de todos los mensajes del foro. Las personas generalmente pueden elegir si quieren estar suscritas a cada foro o no. Sin embargo, el profesor puede elegir forzar la suscripción a un foro en particular, y entonces todos los usuarios del curso se suscribirán automáticamente, incluso los que se incorporen más tarde.

Si el profesor selecciona la opción "Automática", entonces todos los estudiantes actuales y futuros del curso estarán suscritos inicialmente pero podrán darse de baja en cualquier momento.



Primeros pasos para el uso del aula virtual - 2021

Participantes

Insignias

Competencias

Calificaciones

Presentación general

Módulo 1: Presentación del campus virtual

Módulo 2: Los recursos y actividades en el aula virtual

Módulo 3: El foro virtual

Aula Virtual para la

Tipo de foro Foro para uso general

Adjuntos y recuento de palabras

Suscripción y seguimiento

Modalidad de suscripción Suscripción opcional

Rastreo de lectura Opcional

Bloqueo de discusión

Umbral de mensajes para bloqueo

Calificación

Calificaciones

Ajustes comunes del módulo

Restricciones de acceso

Marcas

Es posible suscribir a los estudiantes de manera forzosa, si se desea que reciban las notificaciones del foro en sus correos.

Primeros pasos para el uso del aula virtual - 2021

Participantes

Insignias

Competencias

Calificaciones

Presentación general

Módulo 1: Presentación del campus virtual

Módulo 2: Los

Tipo de foro Foro para uso general

Adjuntos y recuento de palabras

Suscripción y seguimiento

Modalidad de suscripción

Rastreo de lectura

Bloqueo de discusión

Umbral de mensajes para bloqueo

Calificación

El seguimiento de lectura permite a los participantes verificar rápidamente que temas no han sido leídos, destacando los temas nuevos.

Si está configurado como opcional, los participantes pueden elegir si habilitar o no el seguimiento a través de un enlace en el bloque de administración. (Los usuarios también deben habilitar el seguimiento en sus preferencias del foro).

Si 'Permitir forzar seguimiento de lectura' está habilitado en la administración del sitio, entonces una opción más está disponible: forzado. Esto significa que, más allá de las preferencias del foro del usuario, el seguimiento está siempre habilitado.

8. Se puede optar por la calificación del foro.

9. Puede usar los iconos de ayuda. Siempre podrá volver a editarlo, pulsar en Guardar cambios y regresar al curso:

Competencias

Calificaciones

Presentación general

Módulo 1: Presentación del campus virtual

Restricciones de acceso

Marcas

Competencias

Guardar cambios y regresar al curso

Guardar cambios y mostrar

Cancelar

En este formulario hay campos obligatorios *



IMPORTANTE

Una limitación del foro son los permisos para abrir nuevos temas, estos puede ser:

- Todos pueden añadir nuevos temas y responder
- Sólo se puede añadir un único tema y responder a todos
- Sólo se puede responder al tema planteado por el profesor

Otra opción del foro es permitir calificar los mensajes. Estas puede ser:

- Nadie califica los mensajes
- Sólo el profesor calificar los mensajes
- Todos pueden calificar los mensajes

SUGERENCIAS PARA EL USO DEL FORO

- Medio de reflexión sobre diferentes temas y lugar para confrontar las diferentes perspectivas, ideas y opiniones de los alumnos
- Vía de comunicación de las Novedades
- Presentación inicial y conocimiento de los estudiantes
- Debate sobre un tema tratado previamente
- Respuestas a las preguntas más frecuentes. Su publicación permite no repetir las mismas respuestas a las dudas más comunes
- Debate sobre preguntas planteadas por el profesor, estudiantes y medios de comunicación
- Cafetería o espacio de intercambio informal
- Debate con algún invitado especial (expertos, otros docentes invitados, etc.)